

إجماليات جامعة القاهرة عن العام الجامعي ٢٠١٣/٢٠١٢

العام الجامعي ٢٠١١/٢٠١٠	البيان
٢٠ كلية – ٥ معاهد دراسات عليا	عدد الكليات
٧٤٤١	عدد أعضاء هيئة التدريس (قوة فعلية) *
٥٢٧٤	عدد أعضاء هيئة التدريس (القائمين بالعمل فعلاً) **
٥٤٦٩	عدد معاوني أعضاء هيئة التدريس (قوة فعلية)
٤٠٩٤	عدد معاوني أعضاء هيئة التدريس (القائمين بالعمل فعلاً)
٣٦٠٩٢	عدد المستجدين بمرحلة الليسانس والبيكالوريوس ***
١٤٦٦٨٢	عدد المقيدين بمرحلة الليسانس والبيكالوريوس
٢٨٢٦٥	عدد الخريجين بمرحلة الليسانس والبيكالوريوس ***
١١٤٠١	عدد المقيدين بمرحلة الدراسات العليا
١٣٥٢٤	دبلوم
٣٣٤٠	ماجستير
٨٥٨٥	دكتوراة
٥٠٩٥	عدد الحاصلين بمرحلة الدراسات العليا ***
٢٣٩٨	دبلوم
١٠٩٢	ماجستير
٢٥٥٣٩٤٩٠٠٠	دكتوراة
	موازنات الجامعة (بالمليون)

* هذا البيان يشمل القائمين بالعمل فعلاً مضافاً إليه القائمين بأجازات

** هذا البيان لايشمل القائمين بأجازات

*** الخريجين عام ٢٠١١/٢٠١٠

**** الحاصلين بمرحلة الدراسات العليا ٢٠١١/٢٠١٠

***** تم القبول بالانتساب الموجهة هذا العام.

بيان بإجماليات
جامعة القاهرة موزعا طبقا للقطاع الأكاديمي للعام
الجامعي ٢٠١٢/٢٠١٣

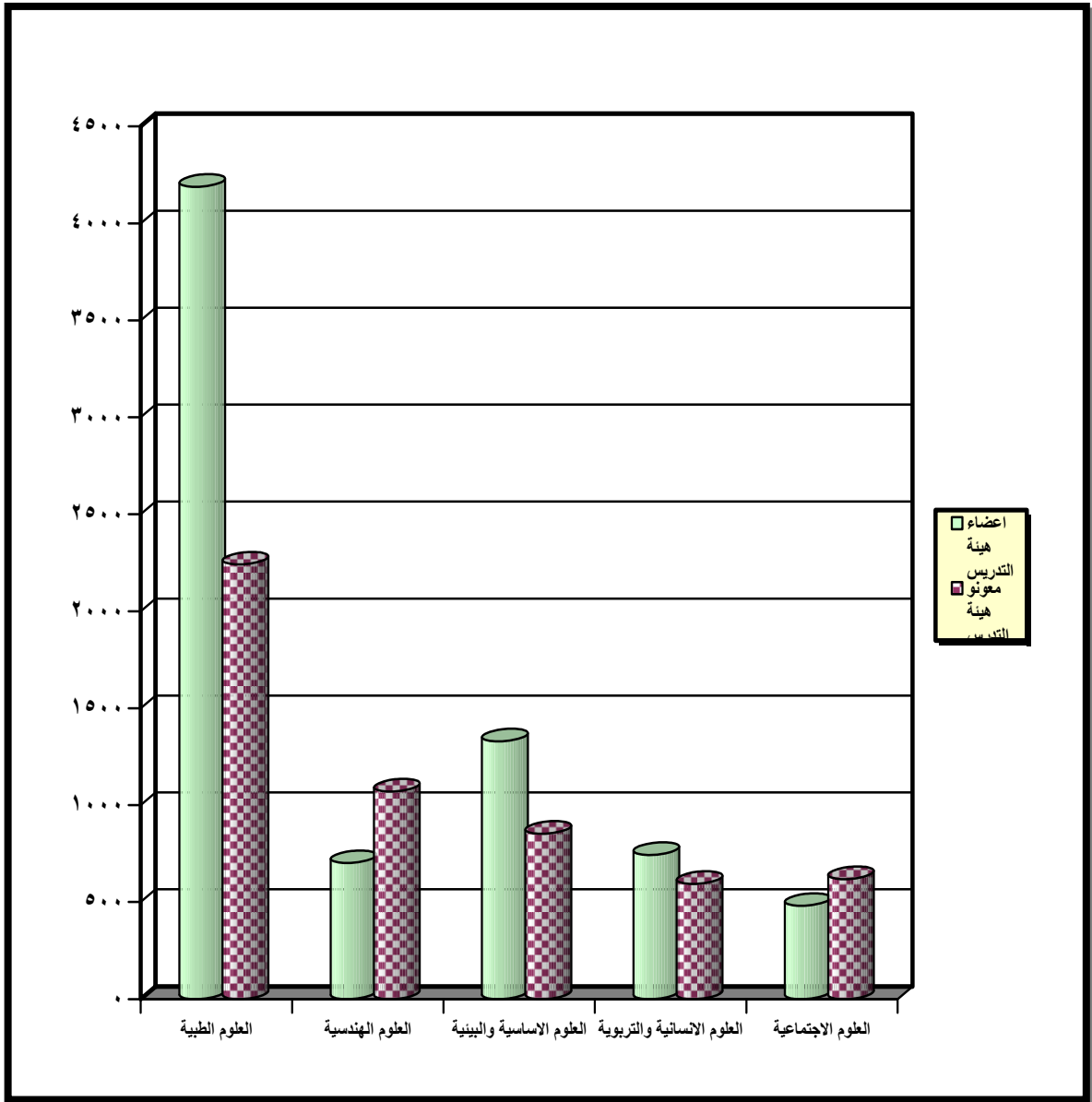
إجمالي مقيدىن الدراسات العليا			إجمالي مرحلة الليسانس والبكالوريوس		*أعضاء هيئة التدريس ومعاونيهم			القطاع الأكاديمي
دكتوراه	ماجستير	دبلوم	المقيدىن	المستجدين	المجموع	المعاونين	الأعضاء	
٢٥٤٠	١٩٥٥	١١٣	١٨٧٦٧	٣٧٥٢	٦٤٢٩	٢٢٤١	٤١٨٨	قطاع العلوم الطبية
٦٣٩٥	٤٥٠٦	١١٥٦	١٢٠٩٨	٢٩٤٨	١٧٧١	١٠٧٠	٧٠١	قطاع العلوم الهندسية
٤٣٣٨	٢١٢٧	١٦١٩	١٠٠٥١	٣٤٨٢	٢١٨١	٨٥٢	١٣٢٩	قطاع العلوم الأساسية والبيئية
٧٤٥١	٣٠٢٧	٣٣٦٦	٣٢٢٨٤	١٠٠٣٠	١٣٣٦	٥٩٣	٧٤٣	قطاع العلوم الإنسانية والتربوية
٧٥٤١	١٩٠٩	٥١٤٧	٧٣٤٨٢	١٦٠٧٥	١٠٩٨	٦١٨	٤٨٠	قطاع العلوم الاجتماعية
٢٨٢٦٥	١٣٥٢٤	١١٤٠١	١٤٦٦٨٢	٣٦٢٥٨٧	١٢٨١٥	٥٣٧٤	٧٤٤١	الإجمالي

* هذا البيان خاص بالقوى الفعلية لأعضاء هيئة التدريس ومعاونيهم

- قطاع العلوم الطبية يشمل :-
(الطب - الأسنان - الصيدلة - علاج طبيعى تمريض - الأورام)
- قطاع العلوم الهندسية يشمل :-
(الهندسة - التخطيط العمراني - حاسبات ومعلومات)
- قطاع العلوم الأساسية والبيئية يشمل :-
(علوم - زراعة - بيطري - معهد الإحصاء - الدراسات الإفريقي - الليزر)
- قطاع العلوم الإنسانية والتربوية يشمل :-
(آداب - آثار - دراسات تربوية - رياض الأطفال - تربية نوعية - دار العلوم)
- قطاع العلوم الإجتماعية يشمل :-
(اقتصاد - حقوق - تجارة - إعلام)

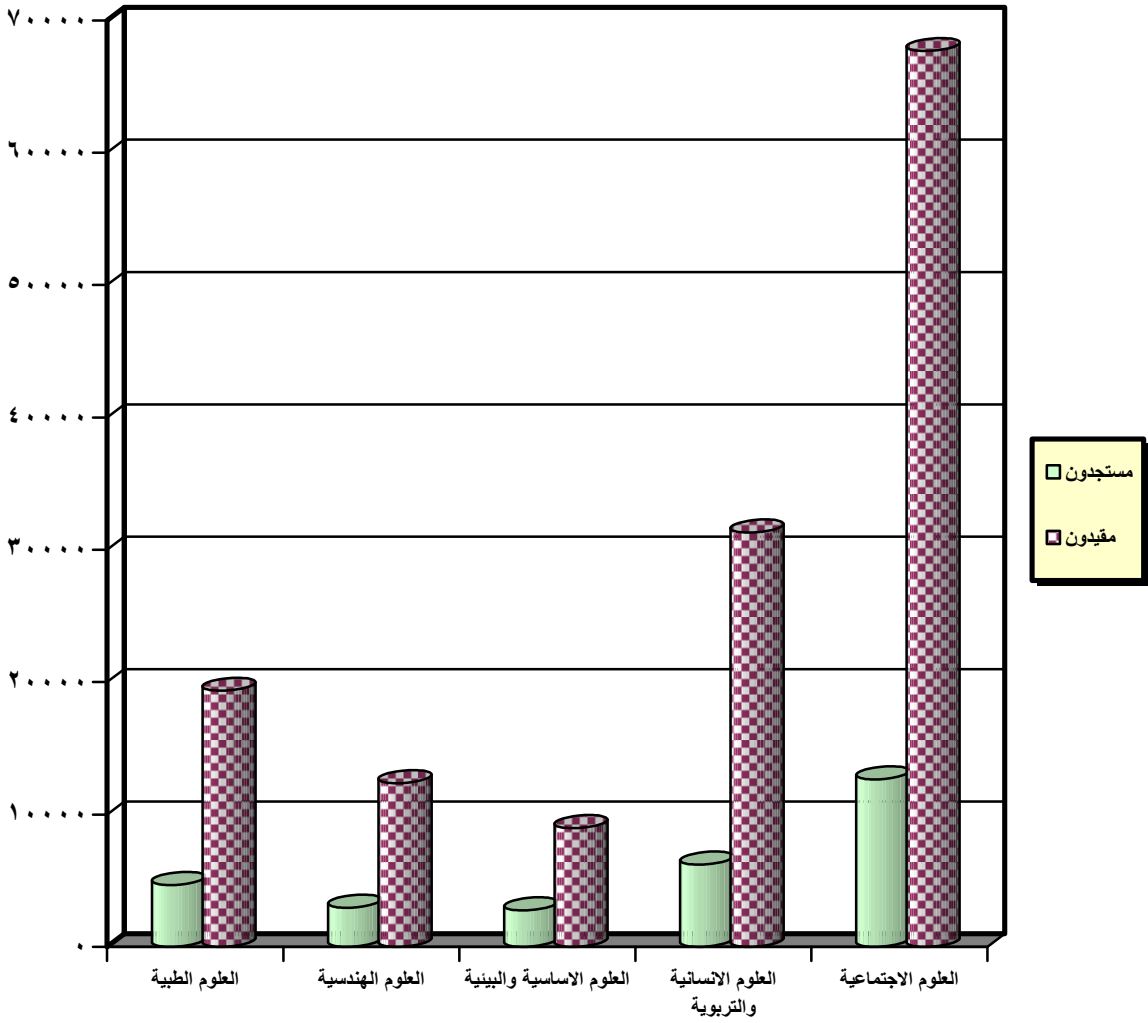
رسم بياني يوضح

إجمالي السادة أعضاء هيئة التدريس ومعاونيهم بجامعة القاهرة
موزعين حسب القطاع الأكاديمي خلال العام الجامعي ٢٠١٣/٢٠١٢



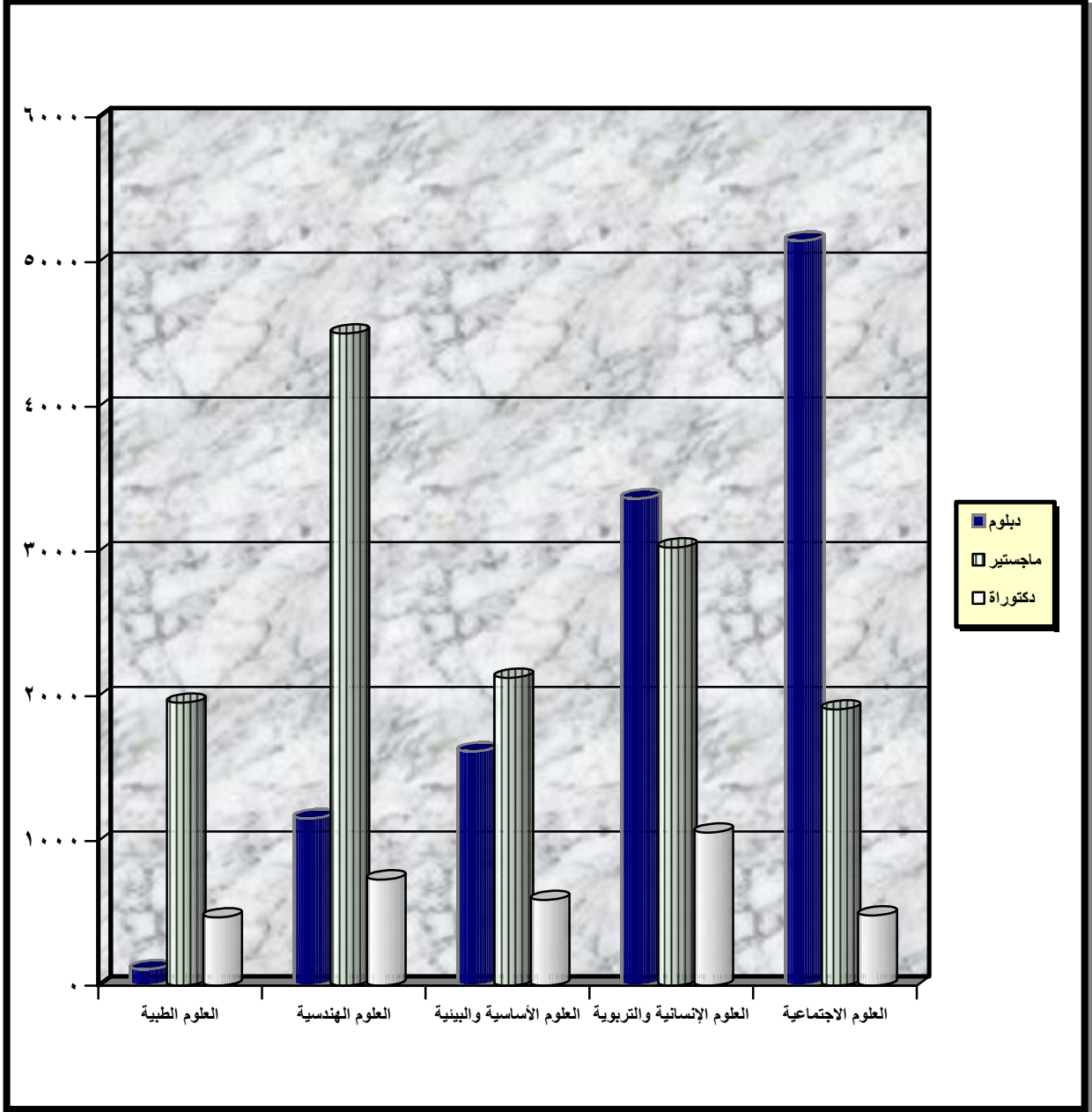
رسم بياني يوضح

إجمالي الطلاب المستجدين والمقيدين بجامعة القاهرة
موزعين حسب القطاع الأكاديمي خلال العام الجامعي ٢٠١٢/٢٠١٣



رسم بياني يوضح

إجمالي المقيدين بالدراسات العليا بجامعة القاهرة
موزعين حسب القطاع الأكاديمي خلال العام الجامعي ٢٠١٣/٢٠١٢



بيان إجمالي للقطاع الطبي للعام الجامعي ٢٠١٣/٢٠١٢

إجمالي مقيدى الدراسات العليا			إجمالي مرحلة الليسانس والبيكالوريوس		*أعضاء هيئة التدريس ومعاونيهم			القطاع الأكاديمي
دكتوراه	ماجستير	دبلوم	المقيدى	المستجدين	المجموع	المعاونين	الأعضاء	
٢٩٣	٤٦٤		٨٢٩٤	١٤٥٤	٣٩٣٦	١٠٣١	٢٩٠٥	الطب
٣٢	٦٣٩		١٧٦٧	٢٧٩	٥٧٣	٢١٥	٣٥٨	الأسنان
٢١	٢٦٦	٥٨	٤٨٥٤	١٢١٧	٥٢٧	٢٨٠	٢٤٧	الصيدلة
٨٨	٤٩٩	١٩	٢٩٥٨	٥٣٣	٥٠٧	٢٦٨	٢٣٩	علاج طبيعي
٩	٥٨	٣٦	٨٩٤	٢٦٩	٣٠٩	٢١٢	٩٧	تمريض
٢٩	٢٩				٥٧٧	٢٣٥	٣٤٢	الأورام
٤٧٢	١٩٥٥	١١٣	١٨٧٦٧	٣٧٥٢	٦٤٢٩	٢٢٤١	٤١٨٨	الإجمالي

بيان إجمالي للقطاع الهندسى للعام الجامعي ٢٠١٣/٢٠١٢

إجمالي مقيدى الدراسات العليا			إجمالي مرحلة الليسانس والبيكالوريوس		*أعضاء هيئة التدريس ومعاونيهم			القطاع الأكاديمي
دكتوراه	ماجستير	دبلوم	المقيدى	المستجدين	المجموع	المعاونين	الأعضاء	
٦٩٢	٤٢٤٥	١١٥٦	٩٤٤٢	٢١٨٤	١٢٨٩	٦٩٦	٥٩٣	الهندسة
١٦	٩٥		١٠٨٣	٢٢١	١٥٦	١٠٩	٤٧	التخطيط العمراني
٢٥	١٦٦		١٥٧٣	٥٤٣	٢٨٧	٢٢٦	٦١	حاسبات ومعلومات
٧٣٣	٤٥٠٦	١١٥٦	١٢٠٩٨	٢٩٤٨	١٧٣٢	١٠٣١	٧٠١	الإجمالي

* هذا البيان خاص بالقوة الفعلية لأعضاء هيئة التدريس ومعاونيهم

بيان إجمالي لقطاع العلوم الأساسية والبيئية للعام الجامعي ٢٠١٣/٢٠١٢

إجمالي مقيدى الدراسات العليا			إجمالي مرحلة الليسانس والباكالوريوس		*أعضاء هيئة التدريس ومعاونيهم			القطاع الأكاديمي
دكتوراه	ماجستير	دبلوم	المقيدى	المستجدين	المجموع	المعاونين	الأعضاء	
٥٢	٧٤٦	١٢٥	٤٠٠٤	١٢٦١	٧٨١	٢٦٨	٥١٣	علوم
٩٠	١٥٨		٣٧٥٧	١٢٨٣	٦٥٥	٢٣٨	٤١٧	زراعة
٣٤	٣٩١	٣٤٥	٢٢٩٠	٩٣٨	٣٨٨	١٥٤	٢٣٤	بيطري
٧٤	٢٥٠	٧٠٩			٩٤	٤٨	٤٦	دراسات إحصائية
٣٣١	٥٦٠	٣٨١			١١١	٦٣	٤٨	دراسات أفريقية
١١	٢٢	٥٩			١٥٢	٨١	٧١	الليزر
٥٩٢	٢١٢٧	١٦١٩	١٠٠٥١	٣٤٨٢	٢١٨١	٨٥٢	١٣٢٩	الإجمالي

بيان إجمالي لقطاع العلوم الإنسانية والتربوية للعام الجامعي ٢٠١٣/٢٠١٢

إجمالي مقيدى الدراسات العليا			إجمالي مرحلة الليسانس والباكالوريوس		*أعضاء هيئة التدريس ومعاونيهم			القطاع الأكاديمي
دكتوراه	ماجستير	دبلوم	المقيدى	المستجدين	المجموع	المعاونين	الأعضاء	
٢٨٦	٨٨٤	٢٤٧	١٦٥٧٤	٤٣٣٤	٥٩٤	٢٥٠	٣٤٤	آداب
١٥٥	٥٢٨	٣٩٢	٢٩١٦	١١١٣	١٧١	٧٦	٩٥	آثار
٣١٠	٥٠٦	١٦٩٩			١٠٦	٣٧	٦٩	دراسات تربوية
١٠	٧٨	١٩٢	١١١٣	٣٧٢	٩٩	٤٥	٥٤	رياض الأطفال
٤٨	٥٢	٧١	٨٥٩	٥٤٣	١٦٥	٨٦	٧٩	تربية نوعية
٢٤٩	٩٧٩	٧٦٥	١٠٨٢٢	٣٦٦٨	٢٠١	٩٩	١٠٢	دار العلوم
١٠٥٨	٣٠٢٧	٣٣٦٦	٣٢٢٨٤	١٠٠٣٠	١٣٣٦	٥٩٣	٧٤٣	الإجمالي

* هذا البيان خاص بالقوة الفعلية لآعضاء هيئة التدريس ومعاونيهم

بيان إجمالي لقطاع العلوم الاجتماعية للعام الجامعي ٢٠١٣/٢٠١٢

إجمالي مقيدى الدراسات العليا			إجمالي مرحلة الليسانس والبالوريوس		*أعضاء هيئة التدريس ومعاونيهم			القطاع الأكاديمي
دكتوراه	ماجستير	دبلوم	المقيدى	المستجدين	المجموع	المعاونين	الأعضاء	
٢٦٩	٨١٦	٨٤٩	٤١٥٢	١٤٢٥	٣٣٩	١٧٤	١٦٥	اقتصاد
٢٦	٧	٤	٤٦٥٨	٤٦٥٨	١١٦	٤٧	٦٩	حقوق
٧٨	٤٨٨	٤٢١٦	٨٩٢١	٨٩٢١	٤٣٦	٢٨٤	١٥٢	تجارة
١١٢	٥٩٨	٧٨	١٠٧١	١٠٧١	٢٠٧	١١٣	٩٤	إعلام
٤٨٥	١٩٠٩	٥١٤٧	١٦٠٧٥	١٦٠٧٥	١٠٩٨	٦١٨	٤٨٠	الإجمالي

* هذا البيان خاص بالقوة الفعلية لآعضاء هيئة التدريس ومعاونيهم